

営農類型別の経営概要と収益性

ブロイラー・法人

地域別の経営収支・収益性

(単位:千羽, 千円, %)

	集計件数	経営規模 (常時羽数)	売上高	費用合計	経常利益	千羽当たり 売上高	千羽当たり 費用合計	千羽当たり 経常利益	経常利益率 (%)
全国	29	290	1,284,646	1,192,560	92,086	4,437	4,119	318	7.2
北海道	0								
東北	7	206	1,359,874	1,242,941	116,934	6,611	6,043	569	8.6
北陸	2								
関東東山	1								
東海	1								
近畿	0								
中国	6	410	1,604,788	1,487,316	117,472	3,911	3,625	286	7.3
四国	1								
九州	11	250	514,660	501,514	13,147	2,056	2,004	53	2.6

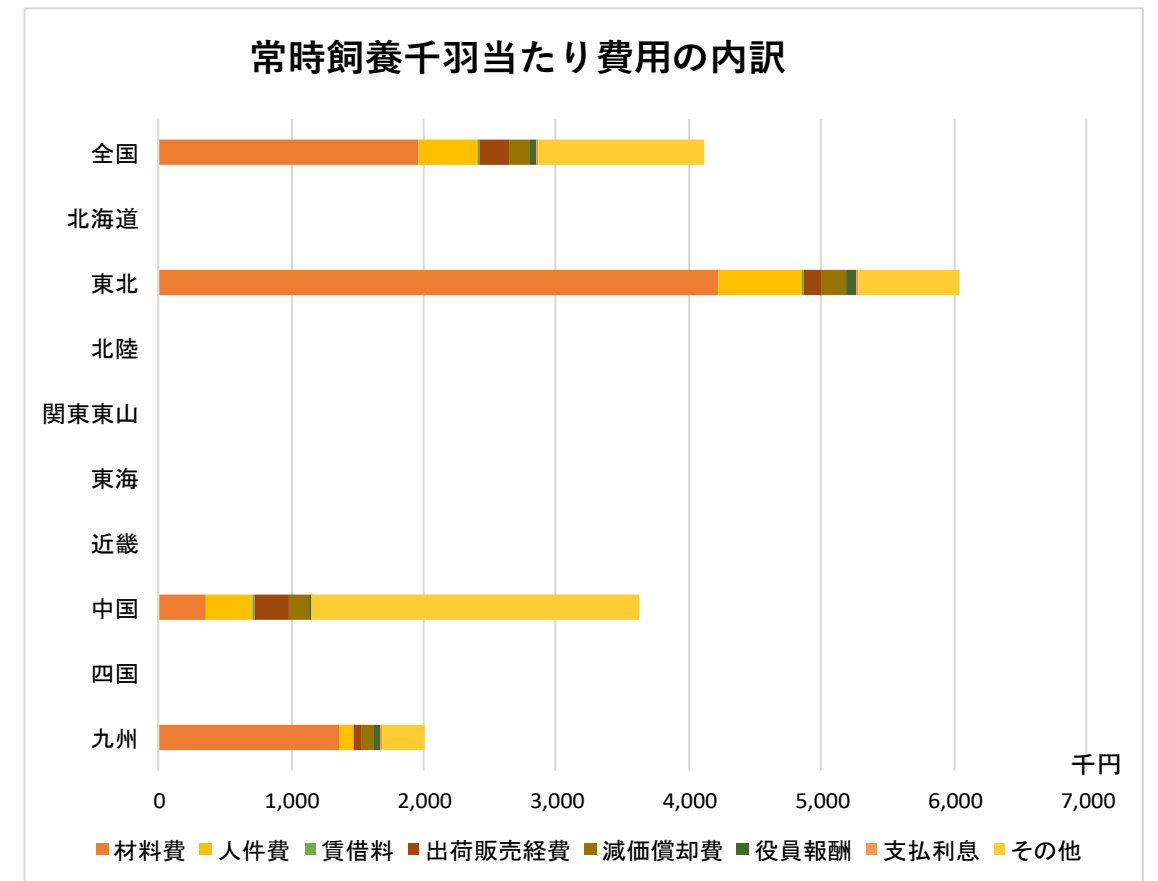
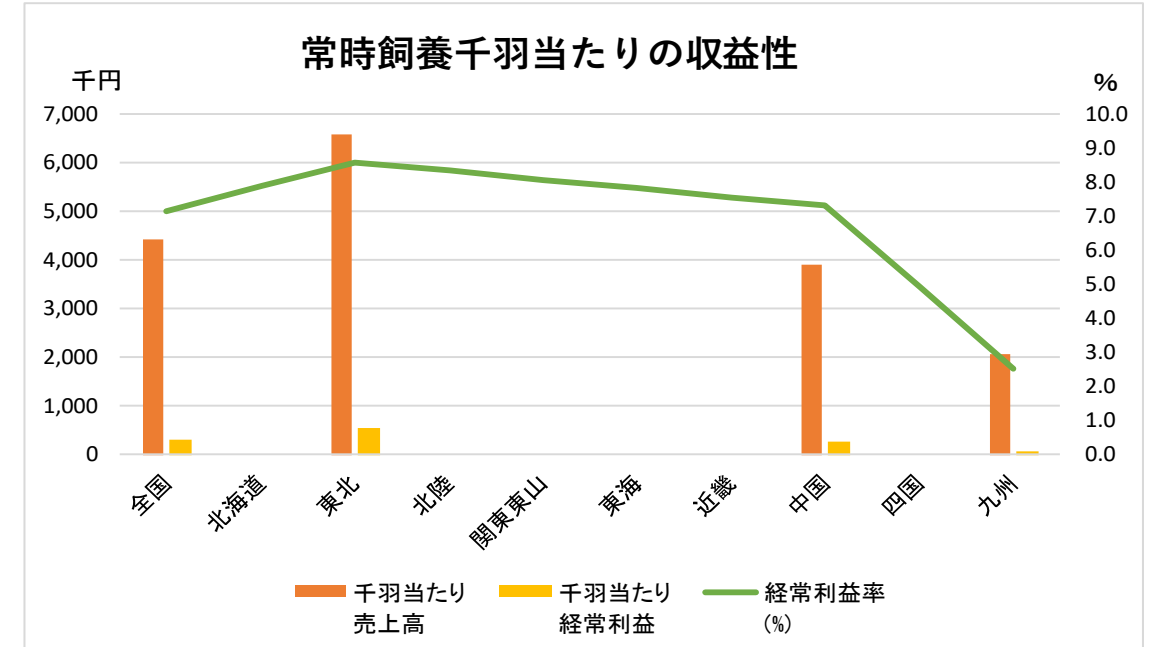
注:1)費用合計は、売上原価、販売費・一般管理費及び営業外損益の合計である。
2)集計件数が2件以下の地域は情報保護のため表示しない。

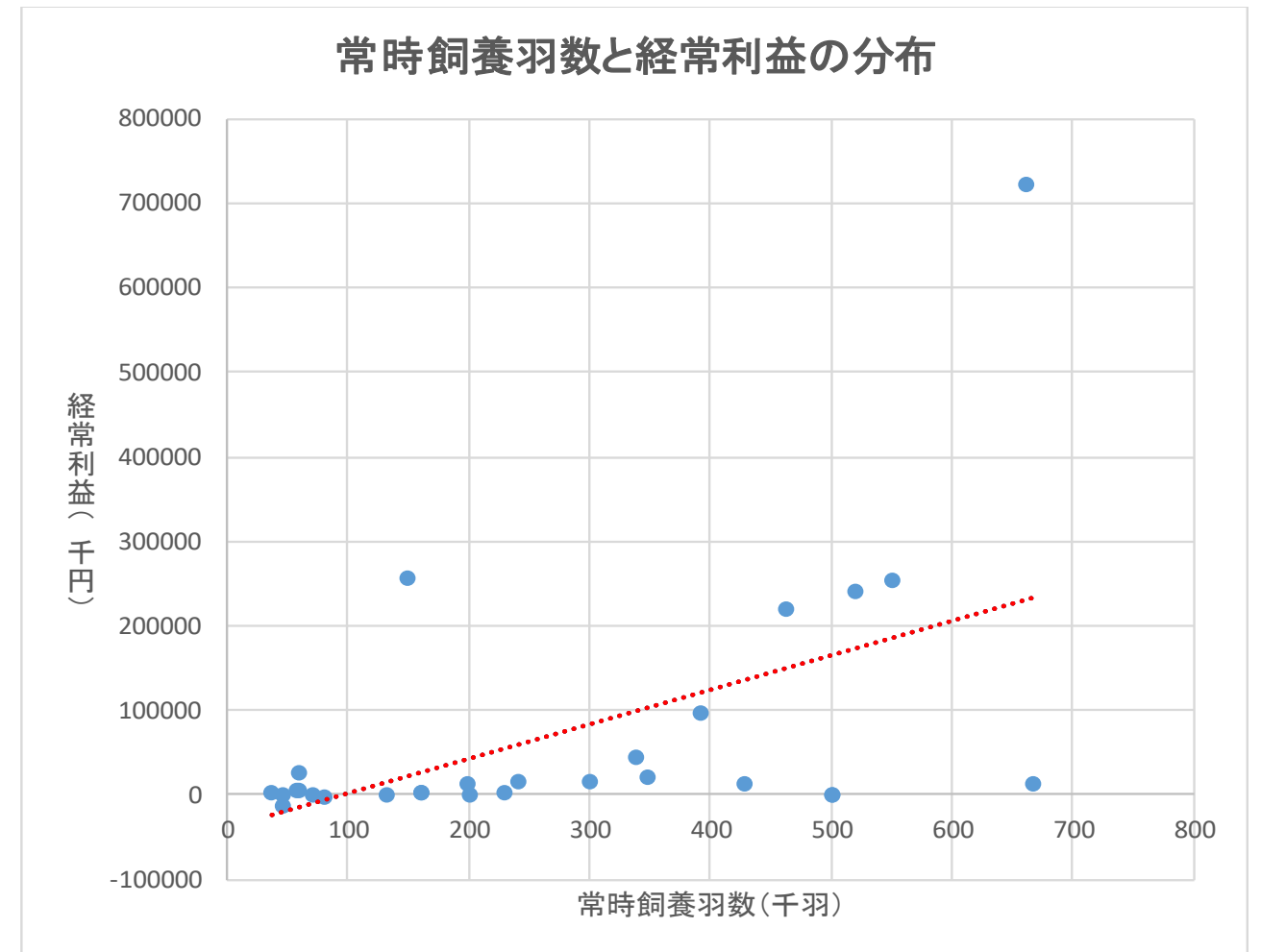
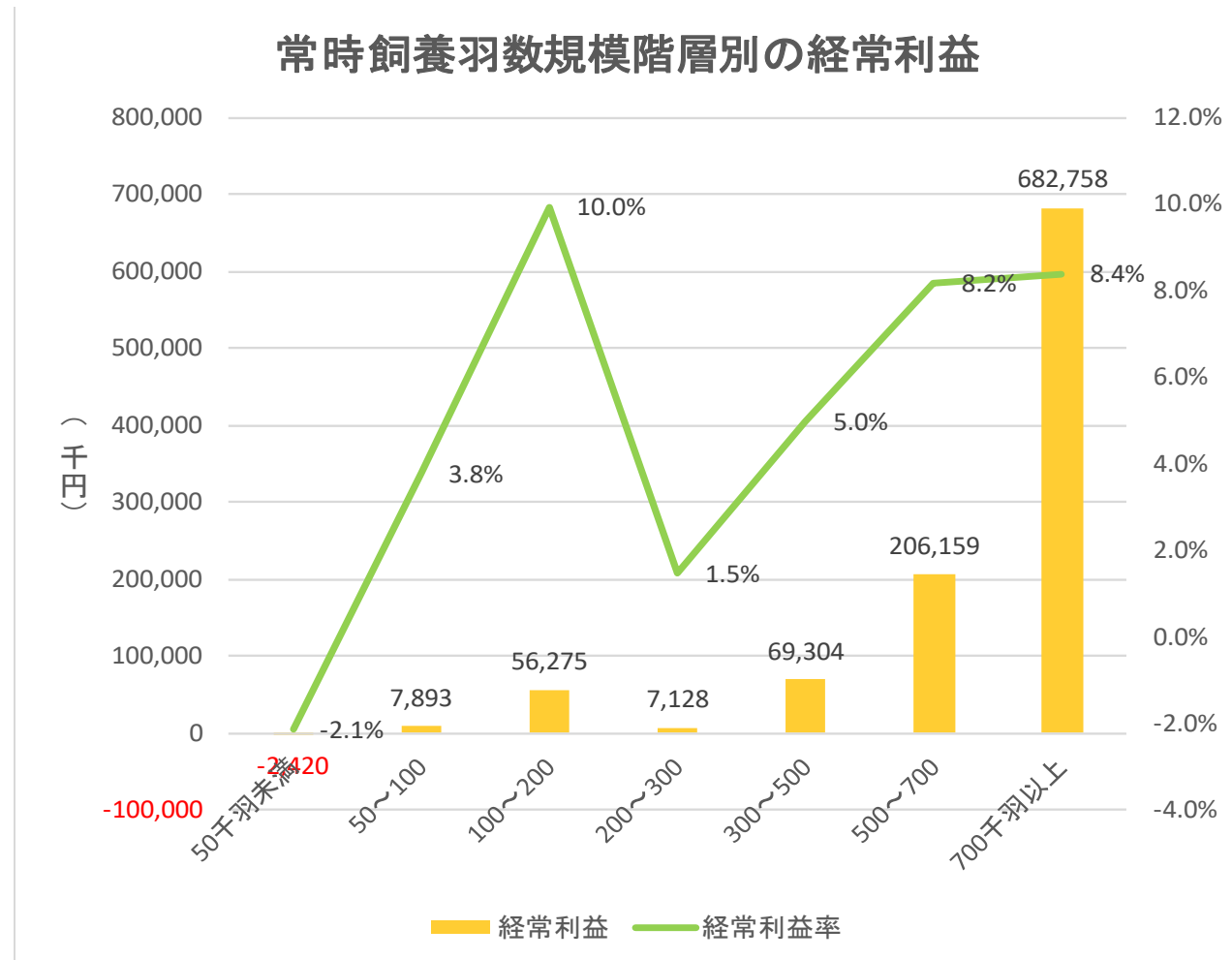
常時飼養千羽当たり費用の内訳(上段:実数, 下段:構成比)

(単位:千円, %)

	材料費	人件費	賃借料	出荷販売 経費	減価償却費	役員報酬	支払利息	その他	費用合計
全国	1,967	441	15	219	165	47	8	1,256	4,119
	47.8	10.7	0.4	5.3	4.0	1.2	0.2	30.5	100.0
北海道									
東北	4,221	631	16	132	192	73	15	763	6,043
	69.9	10.4	0.3	2.2	3.2	1.2	0.2	12.6	100.0
北陸									
関東東山									
東海									
近畿									
中国	358	357	8	262	145	19	8	2,468	3,625
	9.9	9.9	0.2	7.2	4.0	0.5	0.2	68.1	100.0
四国									
九州	1,361	111	1	62	87	54	4	323	2,004
	67.9	5.5	0.1	3.1	4.4	2.7	0.2	16.1	100.0

注:売上原価、販売費・一般管理費及び営業外損益のうち、表頭の費用項目に該当する費用を合算したものである。





注: グラフを見やすくするため常時飼養羽数の多い1件を除外した。(左のグラフでは除外せず。)