

営農類型別の経営概要と収益性

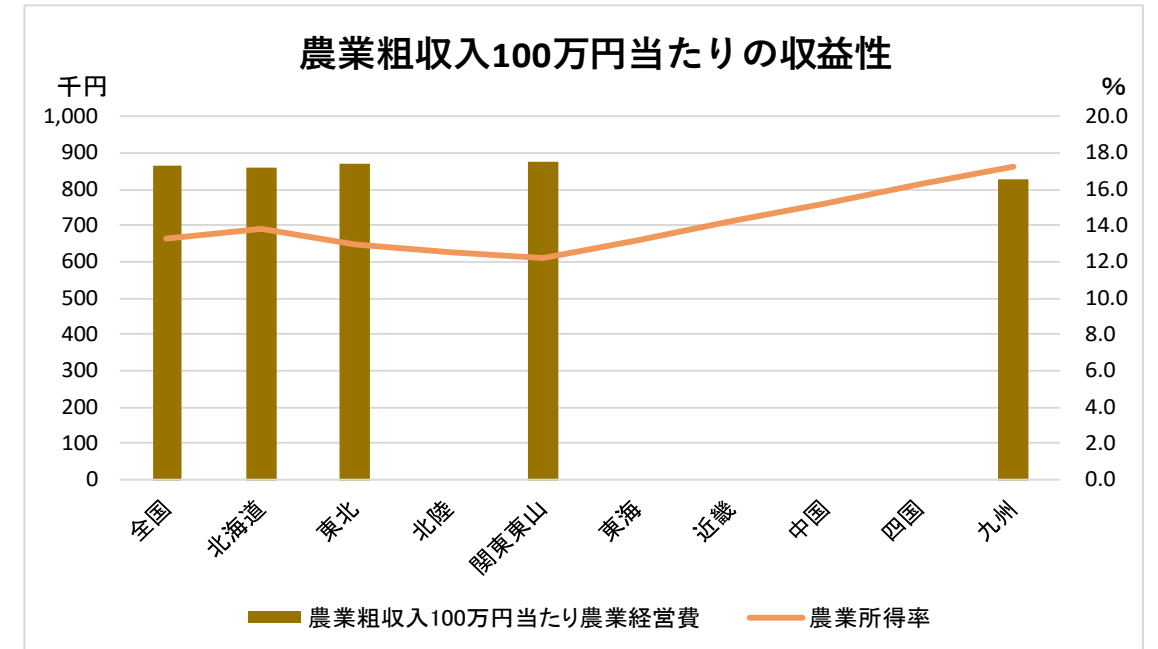
複合経営(畜産+畜産)・個人

地域別の経営収支・収益性

(単位:千円, %)

	集計件数	農業粗収入	農業経営費	農業所得	農業粗収入 100万円当 り農業経営費	農業粗収入 100万円当 り農業所得	農業所得率
全国	37	103,791	89,989	13,802	867	133	13.3
北海道	7	111,801	96,390	15,412	862	138	13.8
東北	7	52,952	46,073	6,879	870	130	13.0
北陸	1						
関東東山	11	159,986	140,468	19,518	878	122	12.2
東海	0						
近畿	0						
中国	1						
四国	0						
九州	10	71,328	59,002	12,326	827	173	17.3

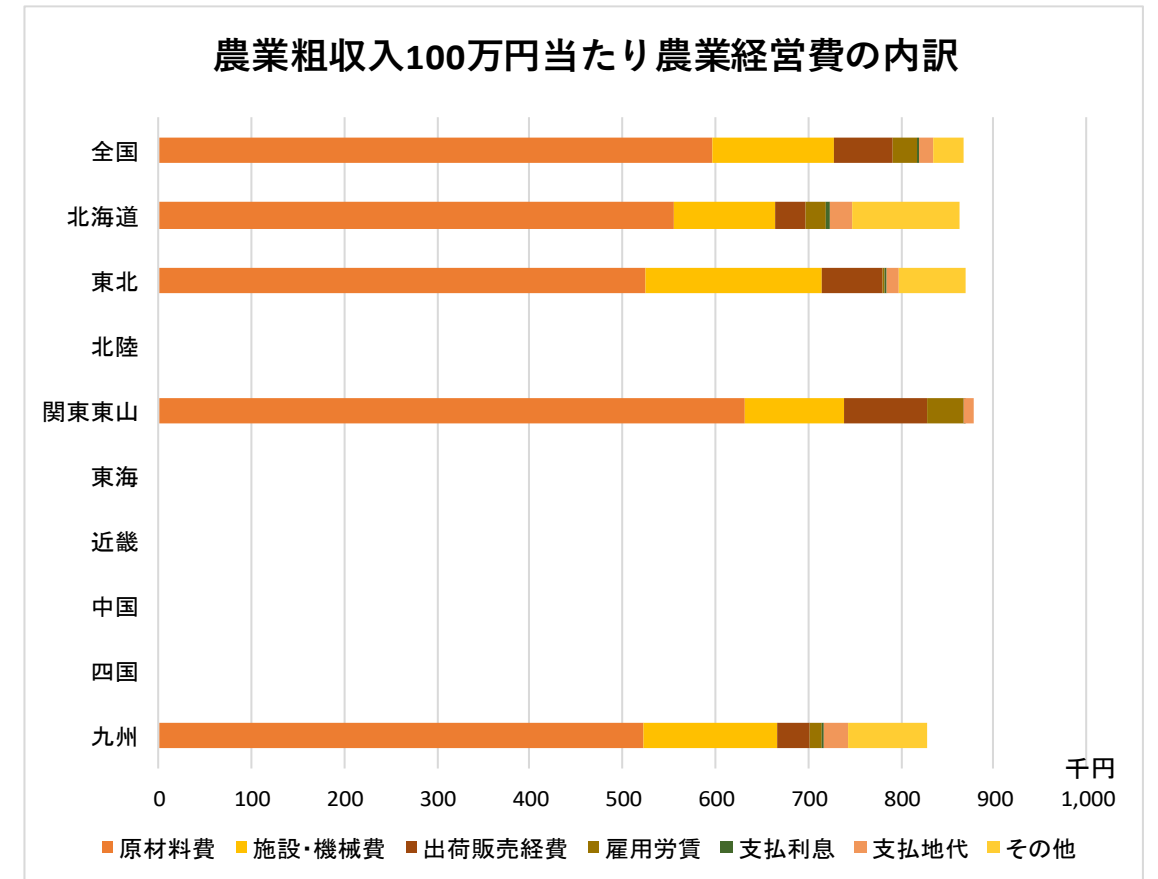
注: 1)経営規模の数値がないため、単位当たりの農業経営費及び農業所得は農業粗収入100万円当たりとした。
2)集計件数が2件以下の地域は情報保護のため表示しない。

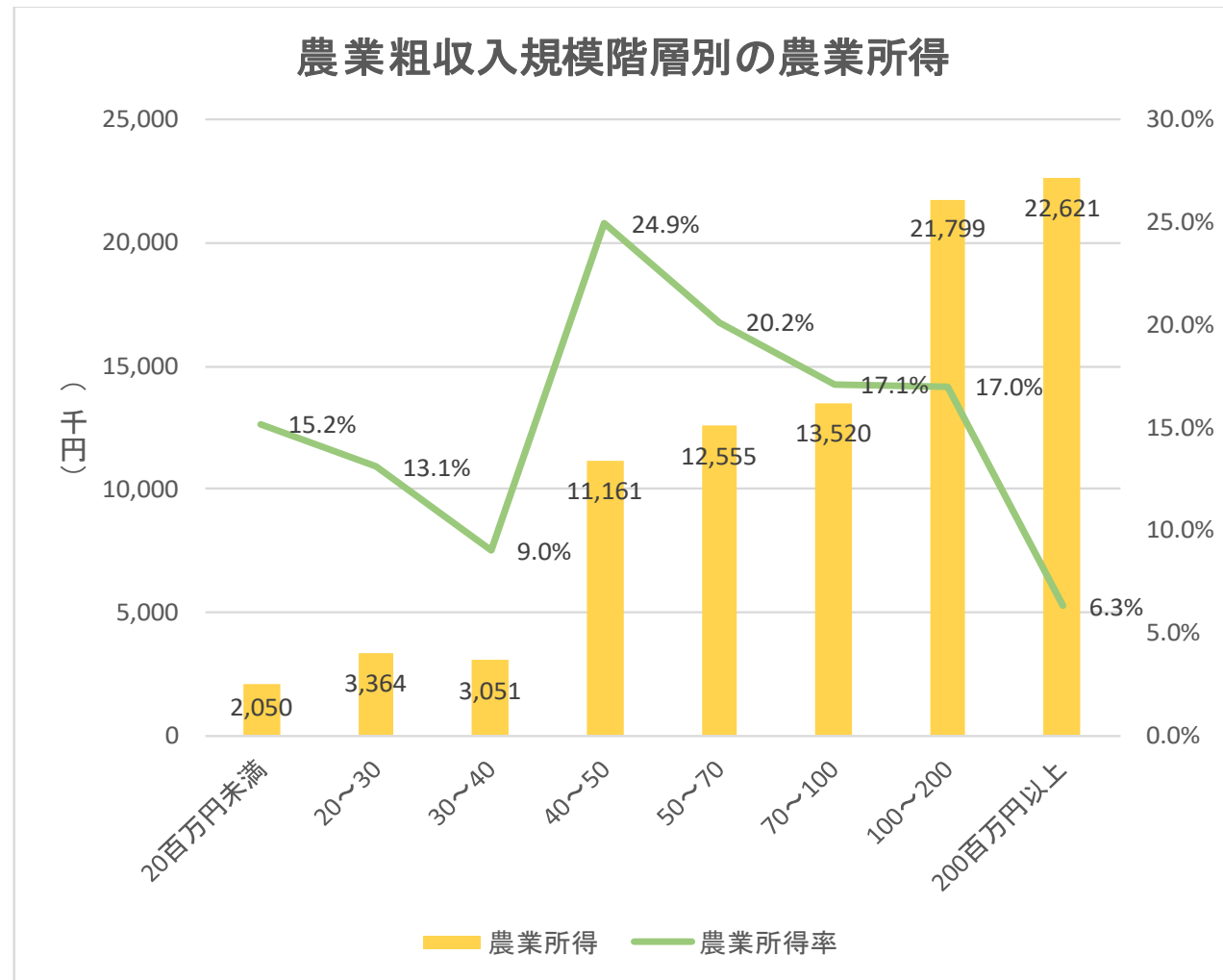


農業粗収入100万円当たり農業経営費の内訳 (上段:実数, 下段:構成比)

(単位:千円, %)

	原材料費	施設・機械費		出荷販売 経費	雇用労賃	支払利息	支払地代	その他	合計 (農業経営費)
			減価償却費						
全国	598	131	96	62	27	2	16	32	867
	68.9	15.1	11.1	7.2	3.1	0.3	1.8	3.7	100.0
北海道	555	110	81	33	21	5	24	114	862
	64.3	12.7	9.4	3.9	2.5	0.6	2.8	13.3	100.0
東北	525	191	130	64	2	2	13	73	870
	60.3	21.9	14.9	7.4	0.2	0.2	1.5	8.4	100.0
北陸									
関東東山	631	108	80	89	39	1	9	0	878
	71.9	12.4	9.1	10.1	4.4	0.1	1.1	0.0	100.0
東海									
近畿									
中国									
四国									
九州	522	144	114	36	13	3	25	85	827
	63.1	17.4	13.8	4.4	1.5	0.3	3.0	10.3	100.0





注: 経営規模の数値がないため、農業粗収入と農業所得の関係を表示した。

