

# 営農類型別の経営概要と収益性

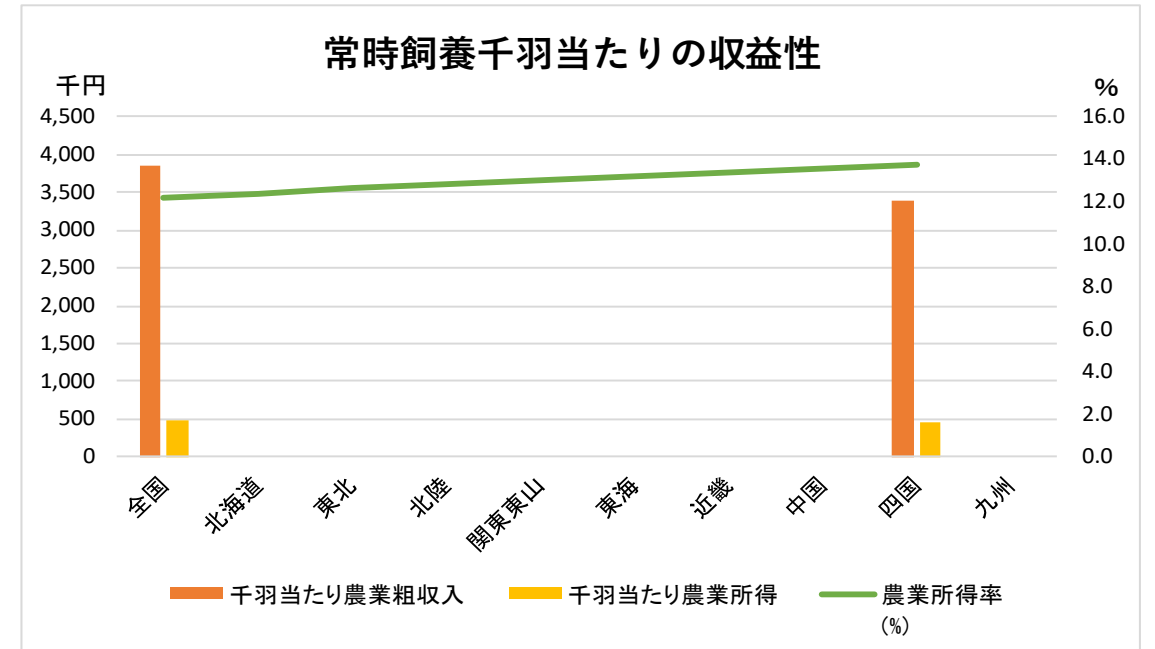
## 採卵鶏・個人

### 地域別の経営収支・収益性

(単位:千羽, 千円, %)

	集計件数	経営規模 (常時飼養鶏)	農業粗収入	農業経営費	農業所得	千羽当たり農 業粗収入	千羽当たり農 業経営費	千羽当たり農 業所得	農業所得率 (%)
全国	6	30	116,597	102,345	14,252	3,844	3,374	470	12.2
北海道	1								
東北	1								
北陸	0								
関東東山	0								
東海	0								
近畿	0								
中国	0								
四国	3	32	109,437	94,352	15,085	3,385	2,918	467	13.8
九州	1								

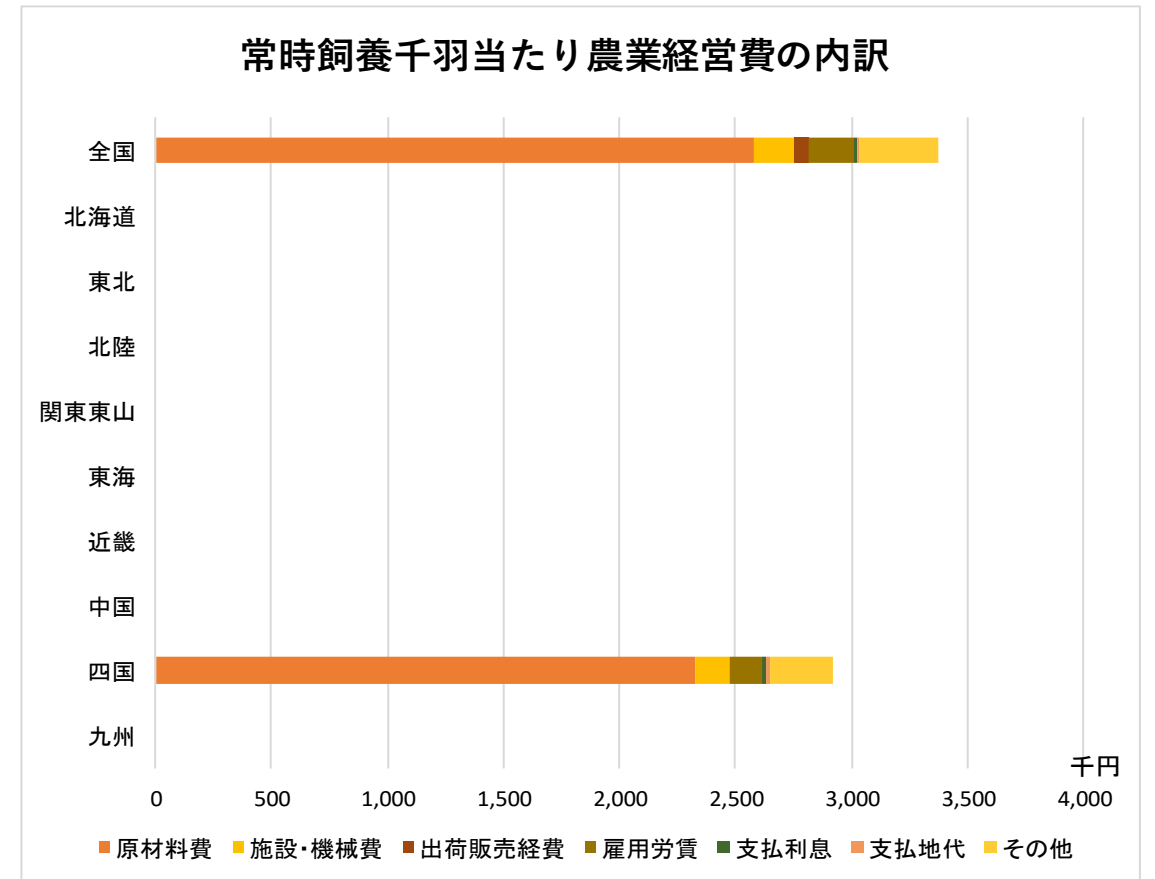
注:集計件数が2件以下の地域は情報保護のため表示しない。



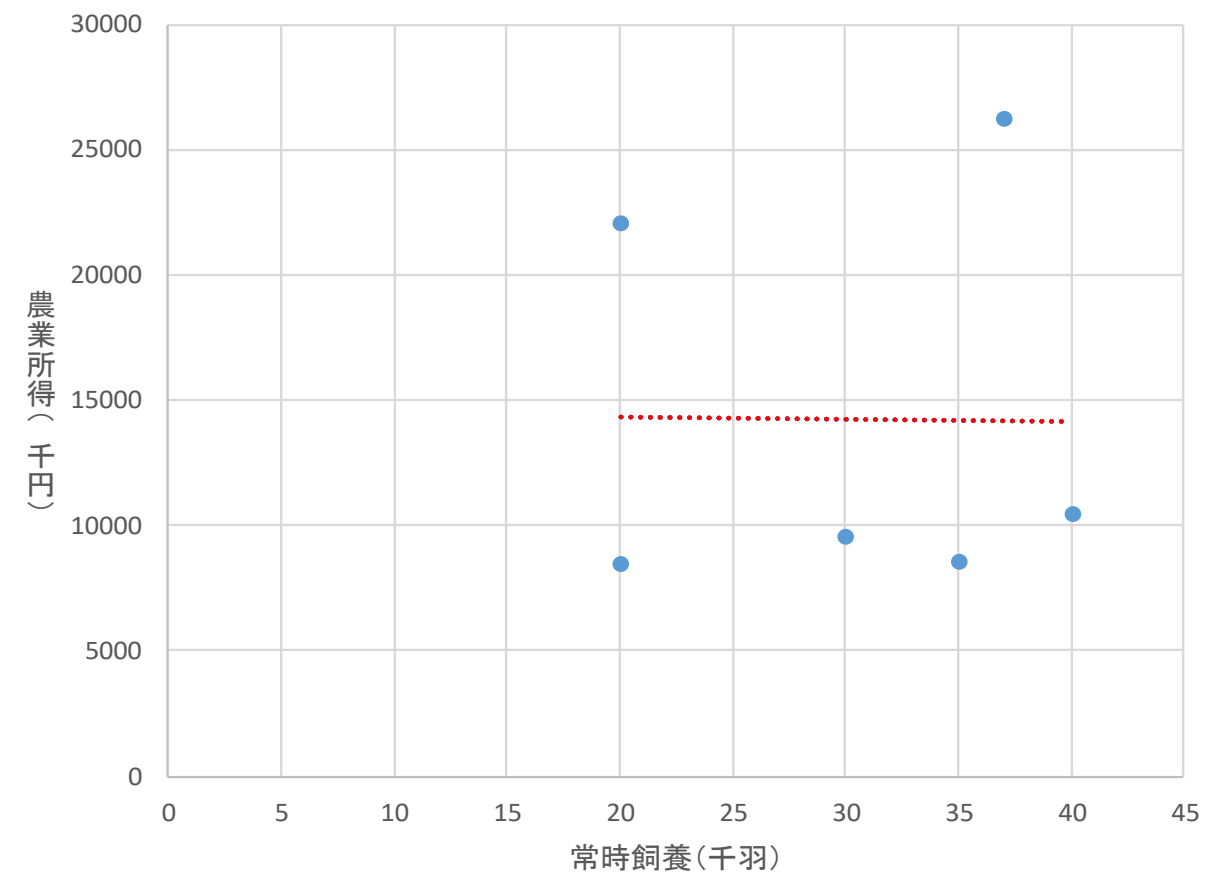
### 常時飼養千羽当たり農業経営費の内訳(上段:実数, 下段:構成比)

(単位:千円, %)

	原材料費	施設・機械費		出荷販売 経費	雇用労賃	支払利息	支払地代	その他	合計 (農業経営費)
			減価償却費						
全国	2,582	173	96	58	193	20	6	342	3,374
	76.5	5.1	2.8	1.7	5.7	0.6	0.2	10.1	100.0
北海道									
東北									
北陸									
関東東山									
東海									
近畿									
中国									
四国	2,326	149	93	0	141	19	11	272	2,918
	79.7	5.1	3.2	0.0	4.8	0.7	0.4	9.3	100.0
九州									



### 常時飼養羽数と農業所得の分布



注: 集計件数が少ないため、経営規模階層別の農業所得のグラフは表示していない。