

営農類型別の経営概要と収益性

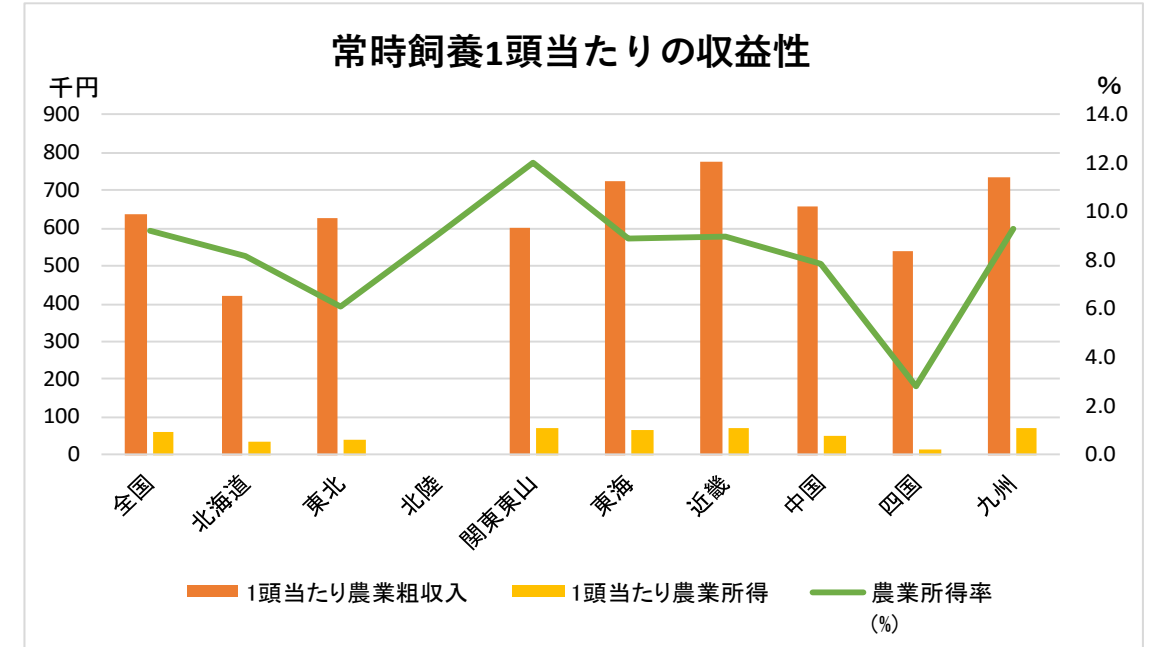
肉用牛肥育・個人

地域別の経営収支・収益性

(単位:頭, 千円, %)

	集計件数	経営規模 (常時飼養牛)	農業粗収入	農業経営費	農業所得	1頭当たり農 業粗収入	1頭当たり農 業経営費	1頭当たり農 業所得	農業所得率 (%)
全国	182	235	149,388	135,557	13,831	636	577	59	9.3
北海道	17	329	138,411	127,075	11,335	421	387	35	8.2
東北	17	221	138,940	130,468	8,472	627	589	38	6.1
北陸	1								
関東東山	40	292	176,128	154,961	21,167	603	530	72	12.0
東海	6	233	169,121	154,072	15,049	726	661	65	8.9
近畿	7	238	184,896	168,281	16,615	776	707	70	9.0
中国	7	342	224,019	206,400	17,619	655	604	52	7.9
四国	8	255	137,871	134,000	3,871	541	526	15	2.8
九州	79	179	131,410	119,175	12,235	733	665	68	9.3

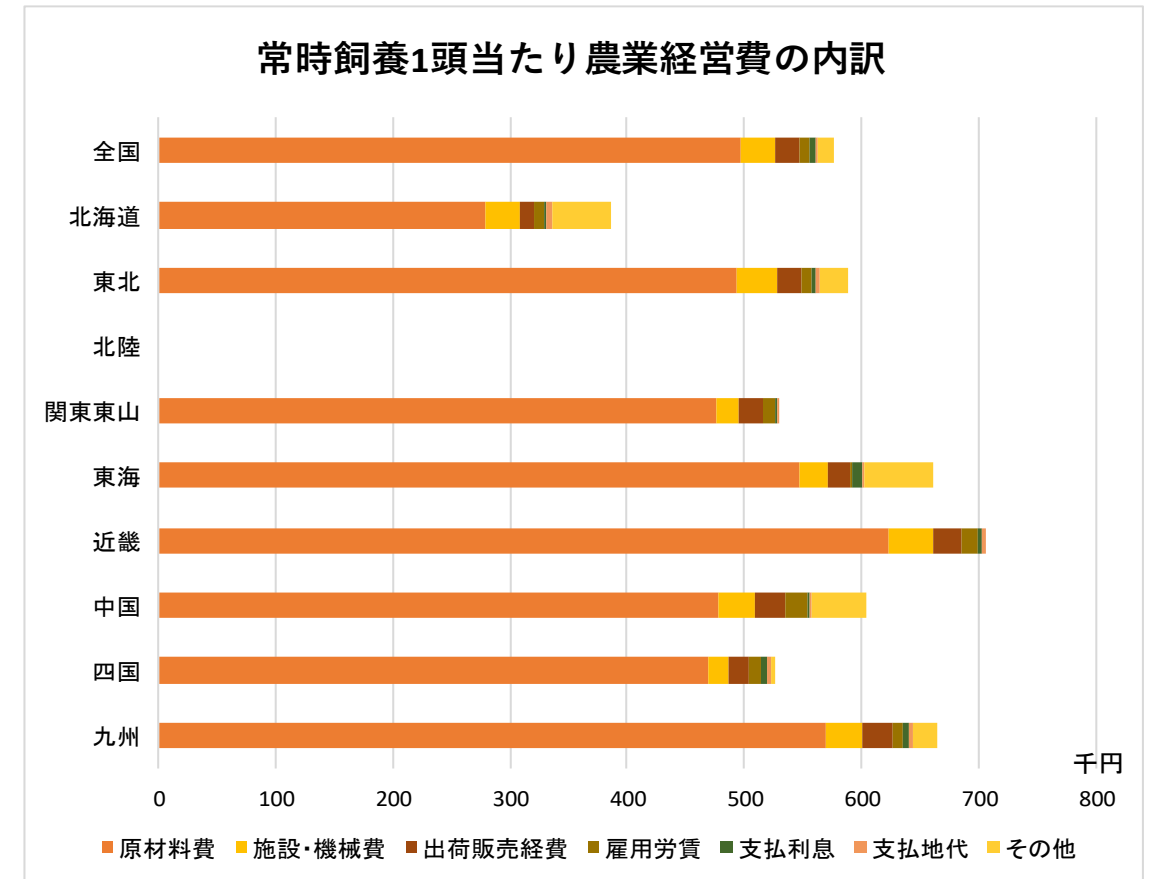
注:集計件数が2件以下の地域は情報保護のため表示しない。

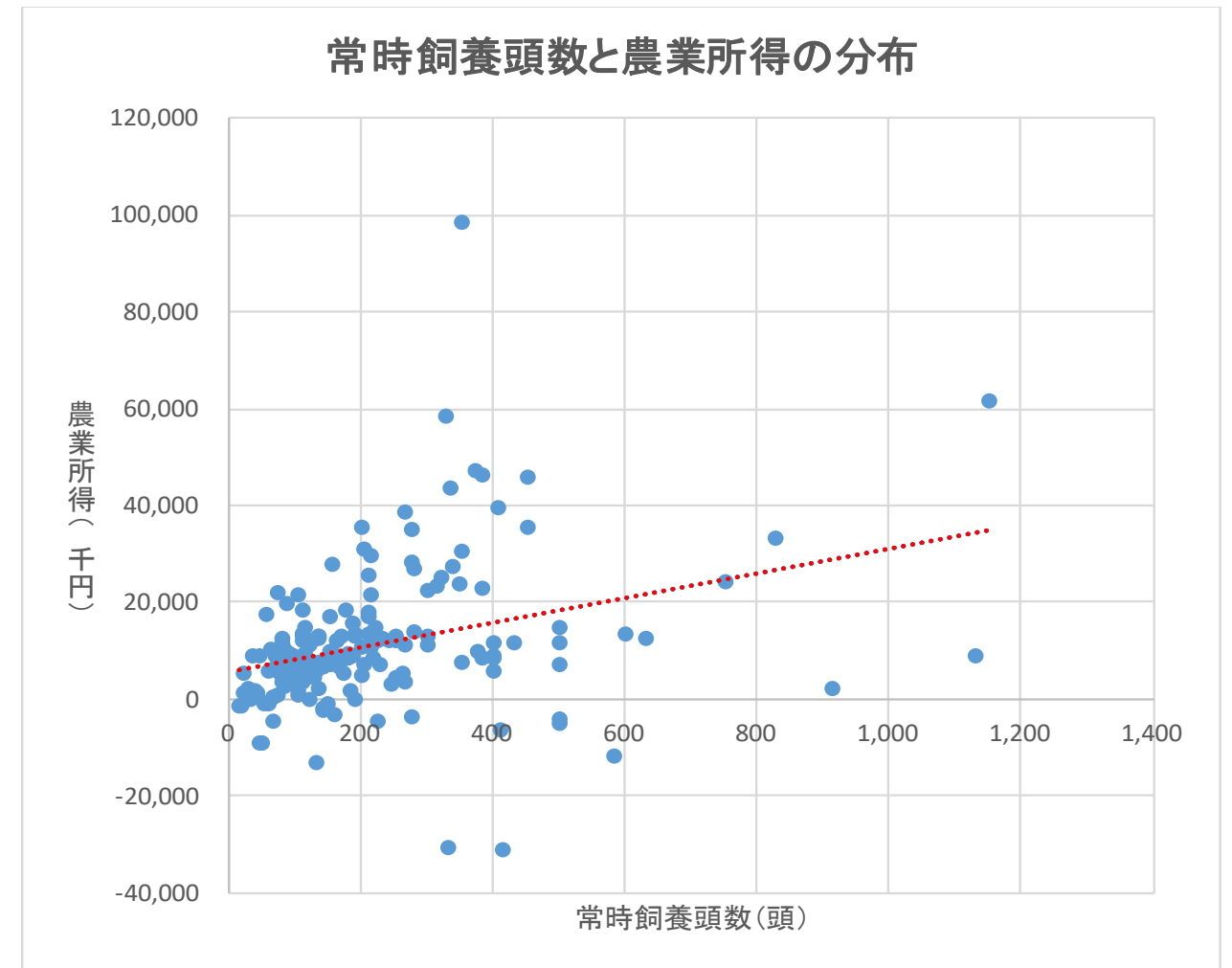
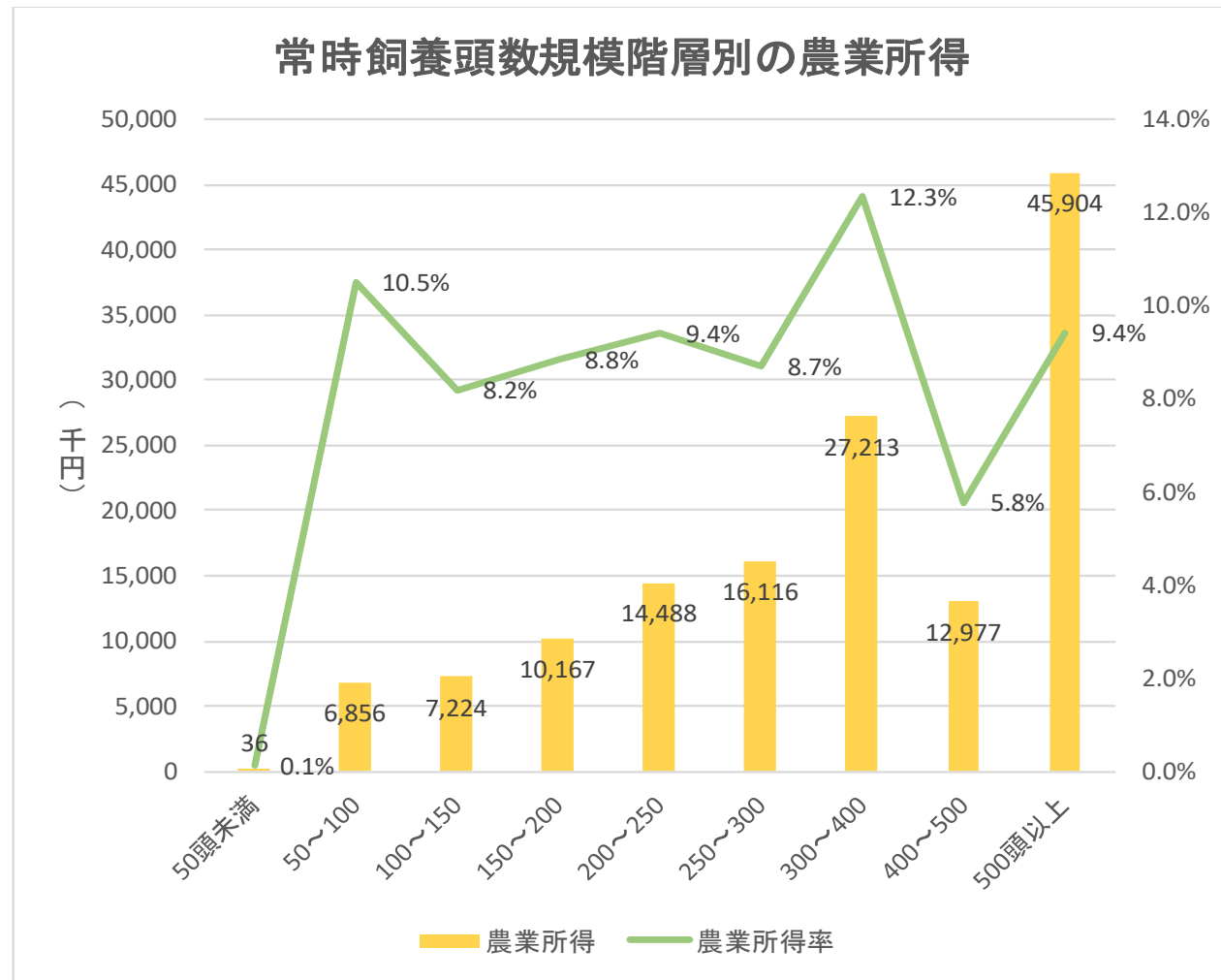


常時飼養1頭当たり農業経営費の内訳(上段:実数, 下段:構成比)

(単位:千円, %)

	原材料費	施設・機械費		出荷販売 経費	雇用労賃	支払利息	支払地代	その他	合計 (農業経営費)
			減価償却費						
全国	498	28	18	21	10	4	3	14	577
	86.3	4.8	3.2	3.7	1.7	0.7	0.5	2.4	100.0
北海道	279	30	23	11	9	2	4	51	387
	72.1	7.9	5.8	2.9	2.3	0.5	1.1	13.3	100.0
東北	494	34	24	22	8	3	4	25	589
	83.8	5.7	4.0	3.7	1.4	0.6	0.7	4.2	100.0
北陸									
関東東山	476	20	14	21	10	2	2	0	530
	89.8	3.7	2.5	3.9	1.9	0.4	0.3	0.0	100.0
東海	547	25	14	19	3	8	1	59	661
	82.7	3.7	2.1	2.9	0.4	1.3	0.1	9.0	100.0
近畿	623	39	29	25	13	4	3	0	707
	88.2	5.5	4.1	3.5	1.8	0.6	0.4	0.0	100.0
中国	478	30	22	26	19	2	1	46	604
	79.3	5.0	3.6	4.3	3.2	0.3	0.2	7.7	100.0
四国	469	17	11	17	11	4	4	4	526
	89.1	3.3	2.0	3.3	2.1	0.8	0.7	0.7	100.0
九州	569	32	19	25	8	6	3	21	665
	85.6	4.9	2.9	3.7	1.3	0.9	0.5	3.2	100.0





注：グラフを見やすくするため飼養頭数の多い2件を除外した。(左のグラフでは除外せず。)