

# 営農類型別の経営概要と収益性

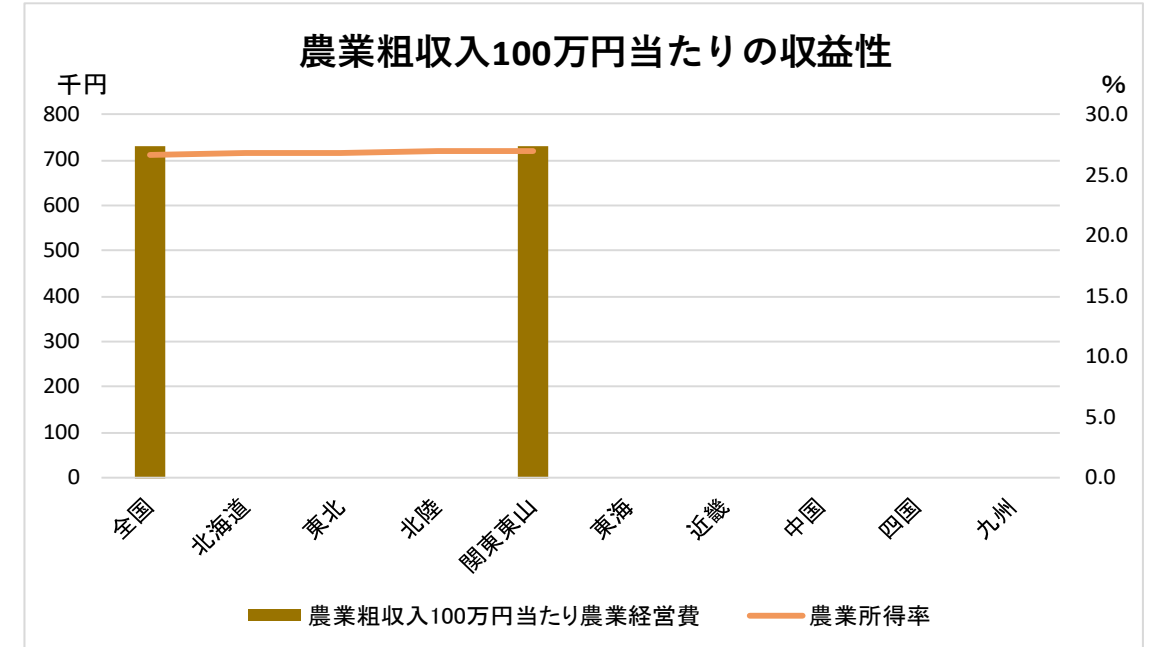
きのこ・個人

## 地域別の経営収支・収益性

(単位:千円, %)

	集計件数	農業粗収入	農業経営費	農業所得	農業粗収入 100万円当 り農業経営費	農業粗収入 100万円当 り農業所得	農業所得率
全国	6	44,032	32,275	11,757	733	267	26.7
北海道	0						
東北	1						
北陸	0						
関東東山	3	56,742	41,381	15,361	729	271	27.1
東海	0						
近畿	0						
中国	0						
四国	0						
九州	2						

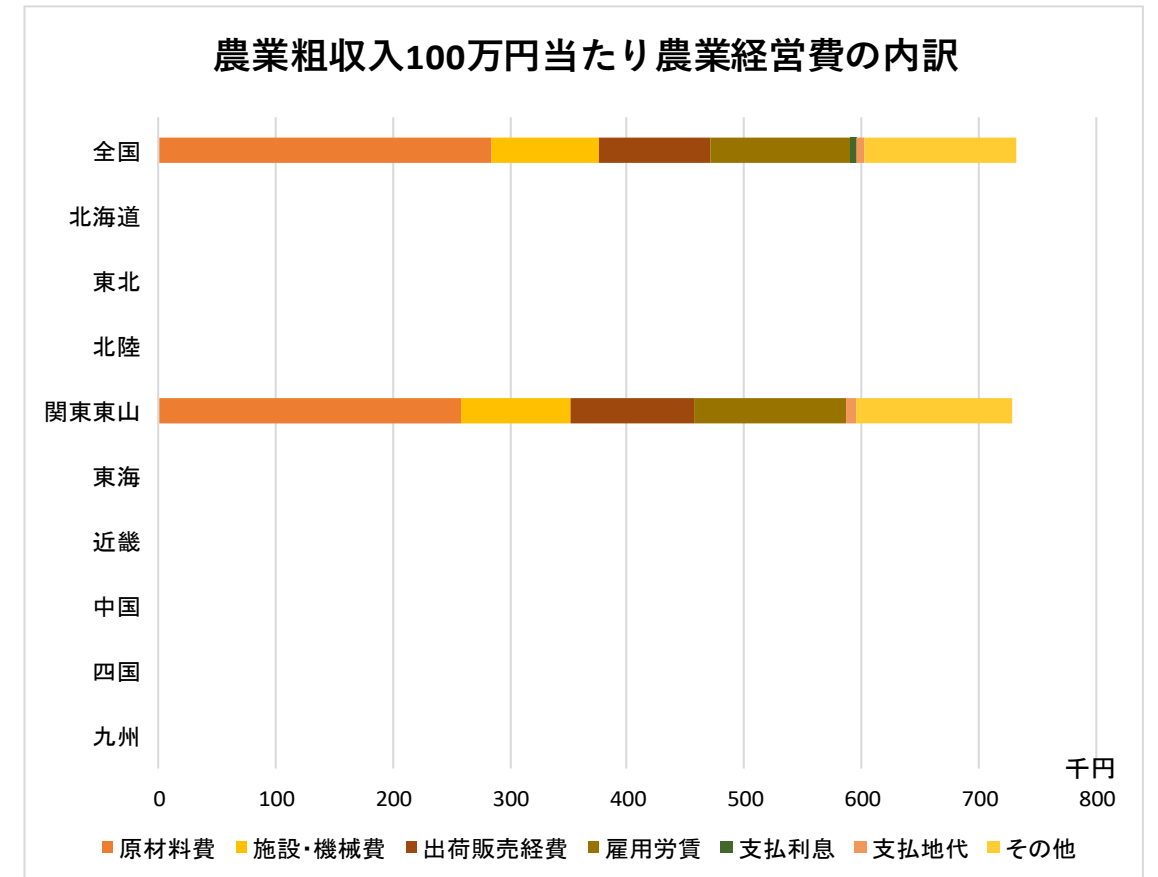
注: 1)経営規模の数値がないため、単位当たりの農業経営費及び農業所得は農業粗収入100万円当たりとした。  
2)集計件数が2件以下の地域は情報保護のため表示しない。



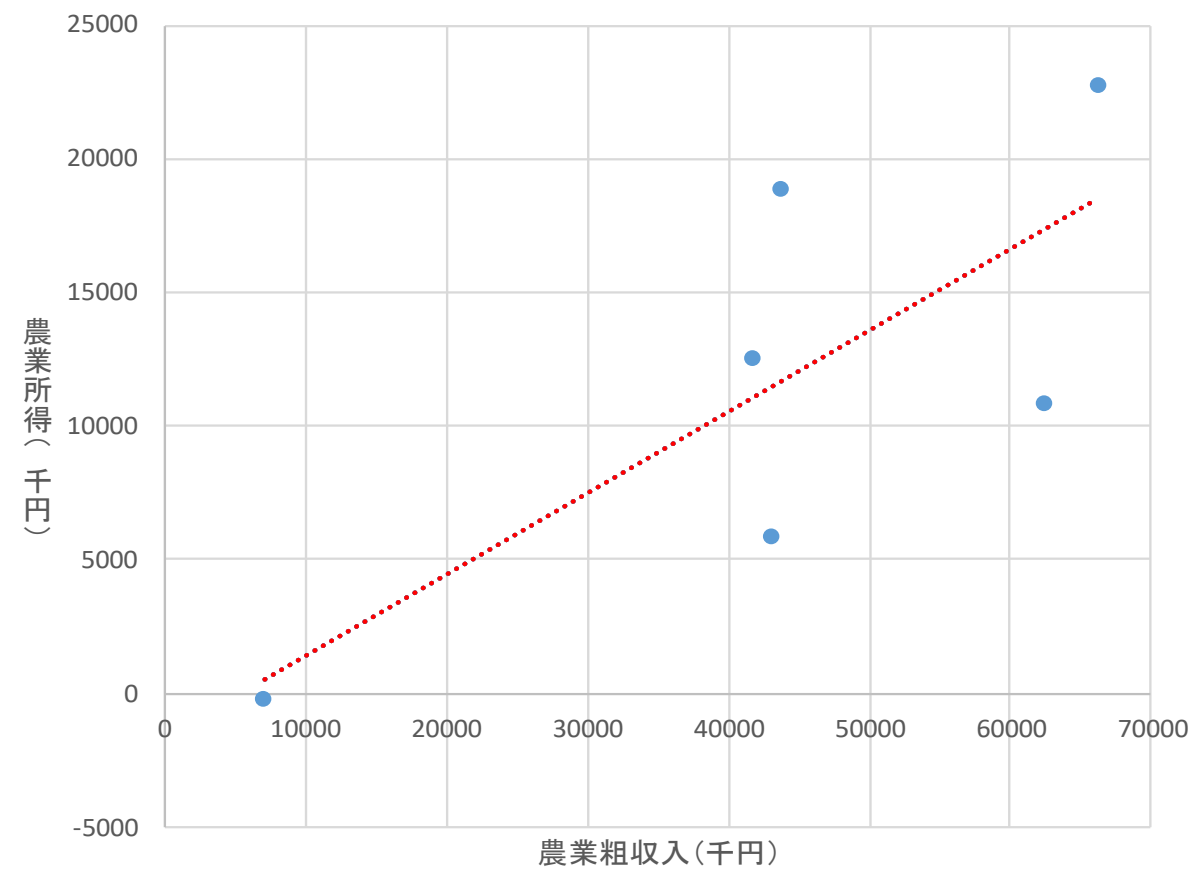
## 農業粗収入100万円当たり農業経営費の内訳 (上段:実数, 下段:構成比)

(単位:千円, %)

	原材料費	施設・機械費		出荷販売 経費	雇用労賃	支払利息	支払地代	その他	合計 (農業経営費)
			減価償却費						
全国	283	93	66	94	121	4	8	130	733
	38.7	12.7	9.0	12.8	16.5	0.5	1.0	17.8	100.0
北海道									
東北									
北陸									
関東東山	259	93	65	105	130	0	8	134	729
	35.5	12.8	8.9	14.4	17.8	0.0	1.1	18.4	100.0
東海									
近畿									
中国									
四国									
九州									



### 農業粗収入と農業所得の分布



注: 経営規模の数値がなく、集計件数も少ないため農業粗収入と農業所得の分布のみとした。