

# 営農類型別の経営概要と収益性

酪農・法人

## 地域別の経営収支・収益性

(単位:頭, 千円, %)

	集計件数	経営規模 (成牛頭数)	売上高	費用合計	経常利益	1頭当たり 売上高	1頭当たり 費用合計	1頭当たり 経常利益	経常利益率 (%)
全国	172	359	345,657	311,427	34,230	963	868	95	9.9
北海道	81	460	378,910	344,492	34,418	824	749	75	9.1
東北	14	170	184,528	175,819	8,709	1,085	1,034	51	4.7
北陸	3	62	94,715	84,730	9,985	1,536	1,374	162	10.5
関東東山	26	463	567,014	499,807	67,207	1,224	1,079	145	11.9
東海	1								
近畿	6	304	409,554	367,821	41,733	1,348	1,211	137	10.2
中国	8	394	391,527	330,995	60,532	993	840	154	15.5
四国	1								
九州	32	138	162,801	149,453	13,349	1,179	1,083	97	8.2

注: 1)費用合計は、売上原価、販売費・一般管理費及び営業外損益の合計である。

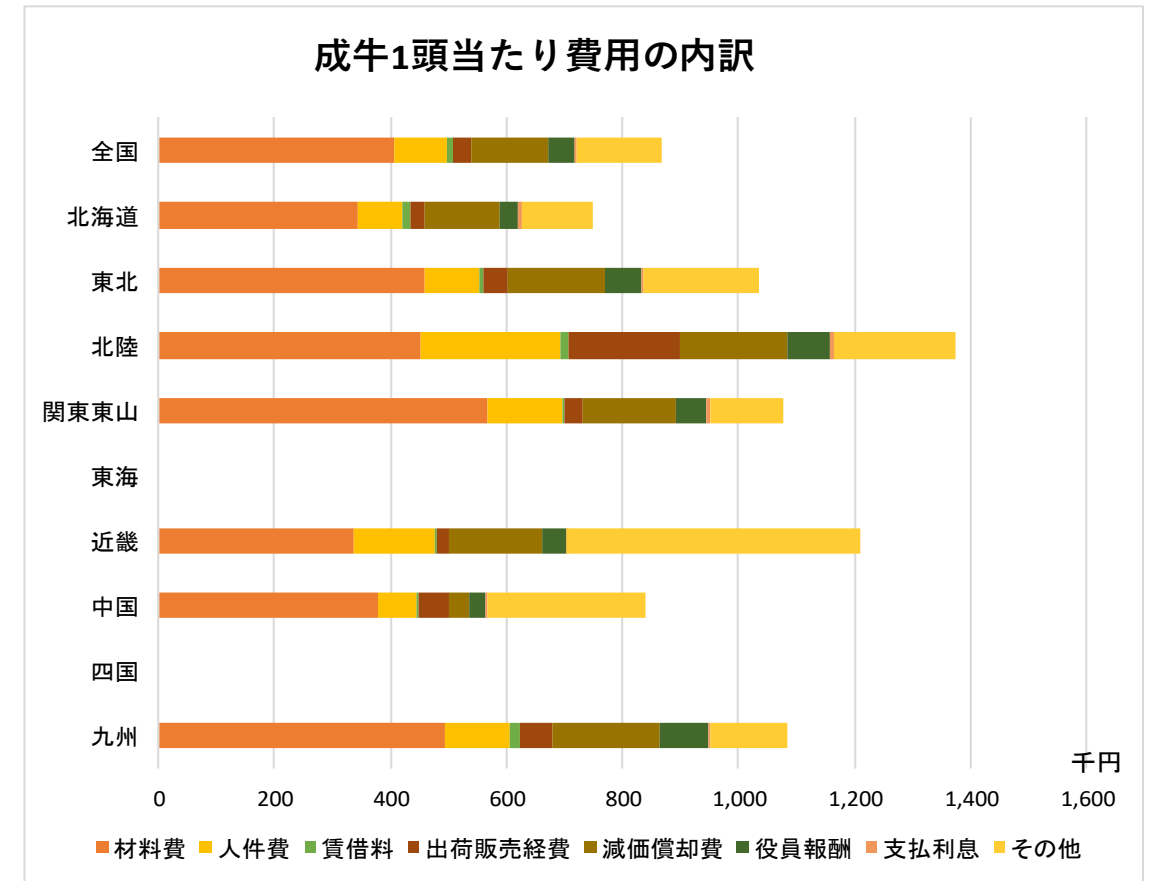
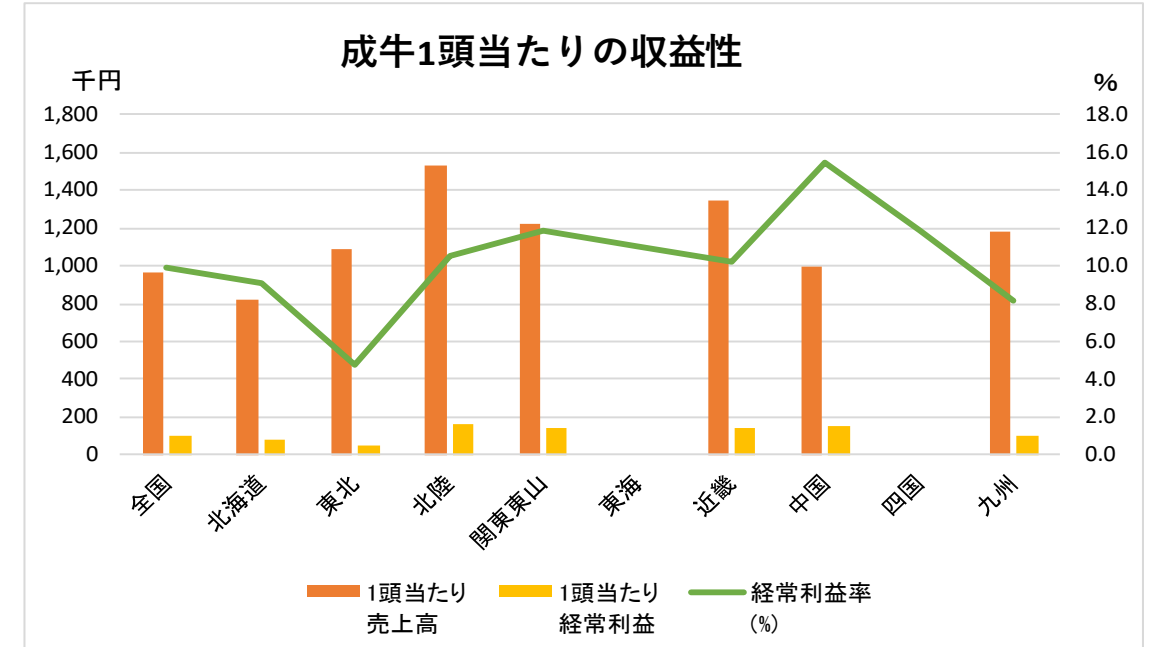
2)集計件数が2件以下の地域は情報保護のため表示しない。

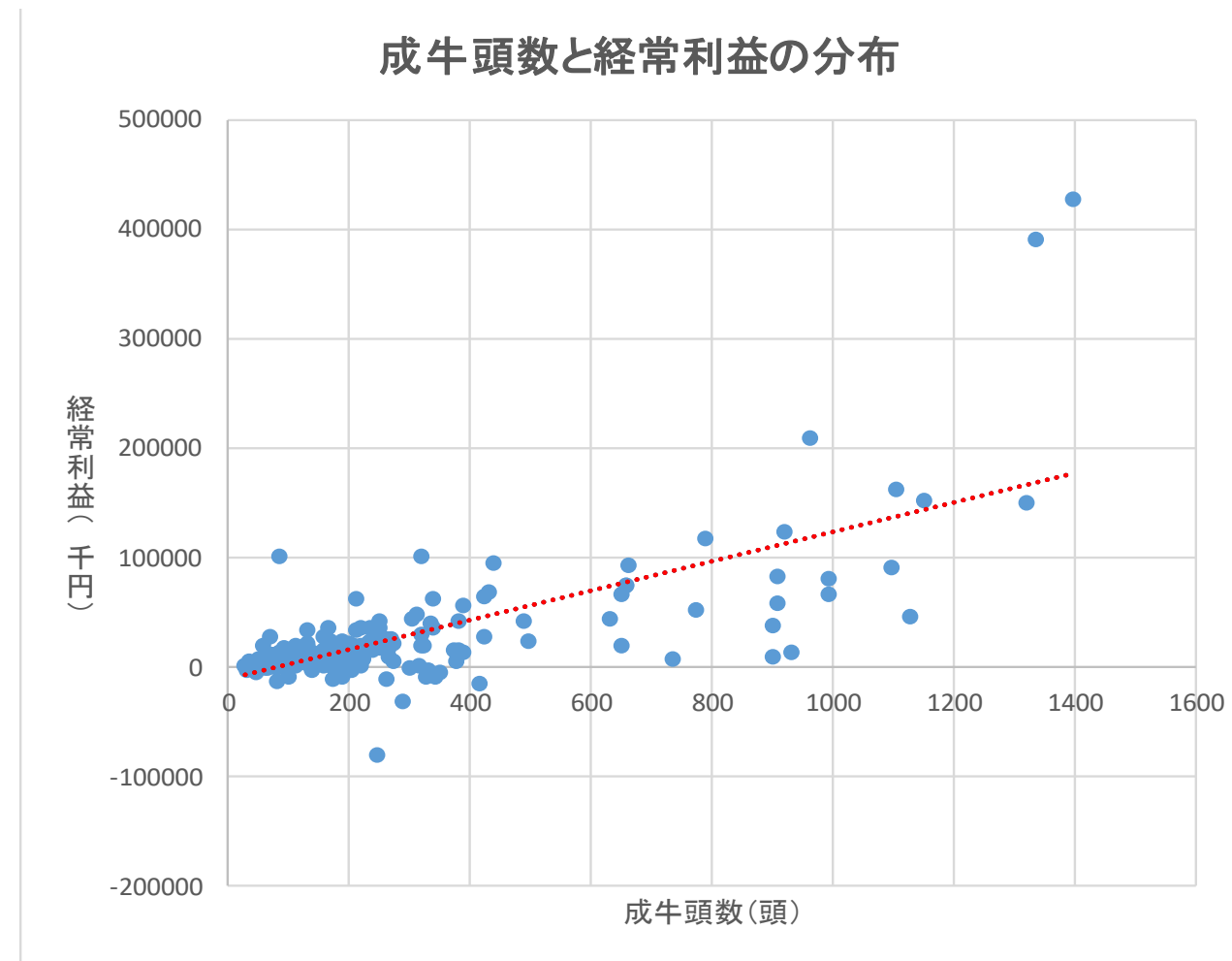
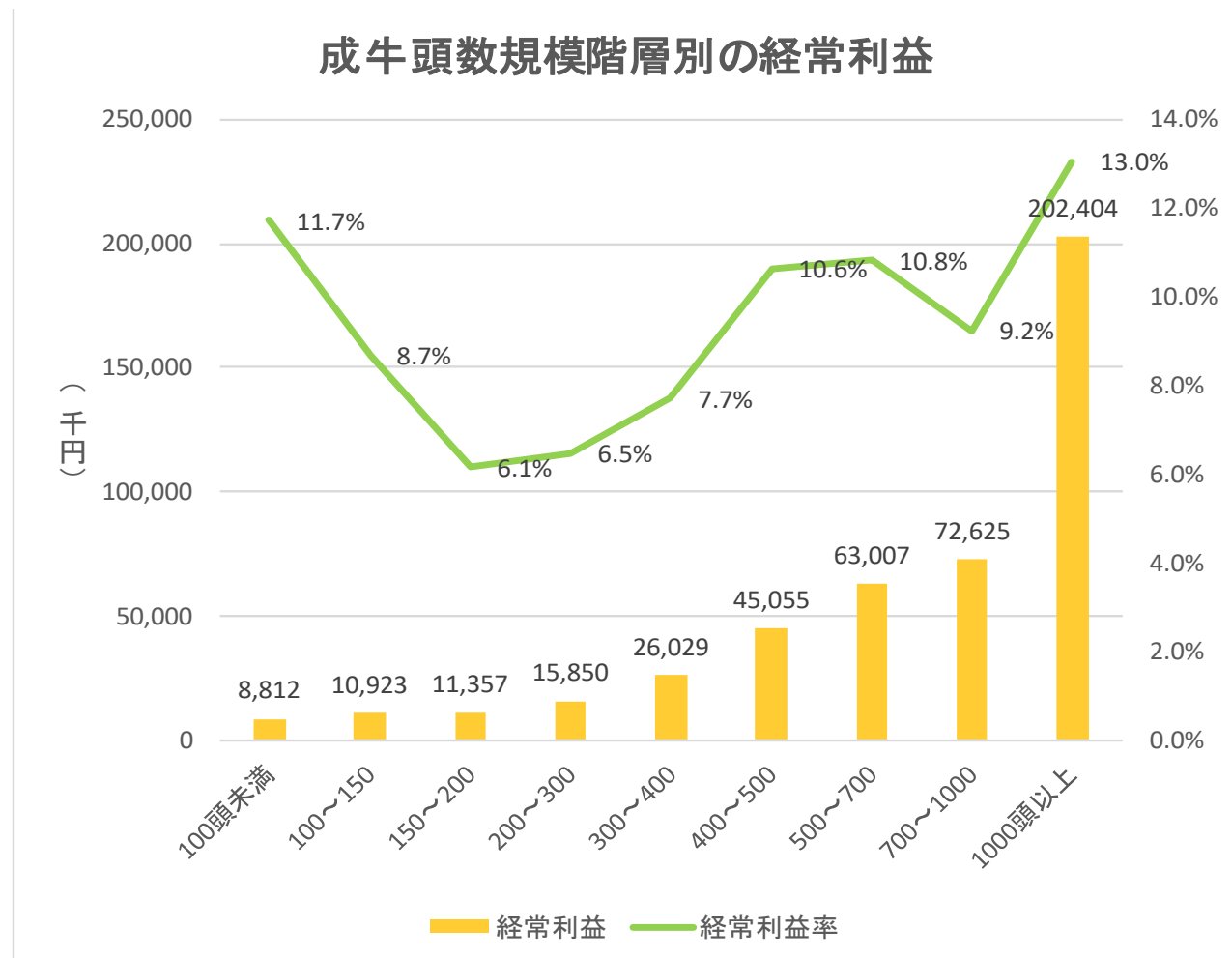
## 成牛1頭当たり費用の内訳(上段:実数, 下段:構成比)

(単位:千円, %)

	材料費	人件費	賃借料	出荷販売 経費	減価償却費	役員報酬	支払利息	その他	費用合計
全国	405	92	11	31	135	42	5	147	868
	46.7	10.6	1.2	3.6	15.6	4.9	0.6	16.9	100.0
北海道	345	77	13	26	126	34	5	124	749
	46.1	10.3	1.7	3.4	16.8	4.6	0.7	16.5	100.0
東北	458	95	9	39	169	63	5	197	1,034
	44.3	9.2	0.8	3.7	16.3	6.1	0.5	19.0	100.0
北陸	451	241	14	193	185	74	6	210	1,374
	32.8	17.6	1.0	14.1	13.4	5.4	0.4	15.3	100.0
関東東山	568	126	5	31	163	51	5	128	1,079
	52.7	11.7	0.4	2.9	15.1	4.8	0.5	11.9	100.0
東海									
近畿	335	142	3	22	161	41	2	506	1,211
	27.7	11.7	0.2	1.8	13.3	3.4	0.1	41.8	100.0
中国	378	67	4	54	35	26	5	271	840
	45.0	7.9	0.5	6.5	4.2	3.1	0.6	32.3	100.0
四国									
九州	493	114	15	56	187	83	4	130	1,083
	45.5	10.6	1.4	5.2	17.3	7.6	0.4	12.0	100.0

注: 売上原価、販売費・一般管理費及び営業外損益のうち、表頭の費用項目に該当する費用を合算したものである。





注: グラフを見やすくするため成牛頭数が多い5件を除外した。(左のグラフでは除外せず。)